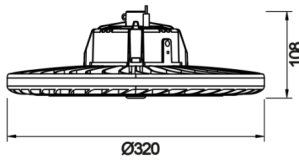


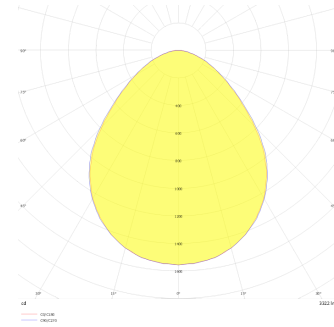


Armatür Grubu	Endüstriyel
Montaj Tipi	Sıva Üstü
Armatür Rengi	RAL 9005
Gövde	Elektrostatik Toz Boyalı Alüminyum Ekstrüzyon Gövde
Optik	60° / 90° Pc Lens
Işık Kaynağı	LED
Elektriksel Koruma Sınıfı	CLASS II
IP	65
IK	08
Çalışma Sıcaklığı	-20°C / +40°C
Işık Akısı	16174 lm / 21868 lm / 24124 lm / 27010 lm
Tüketim Gücü	100 W / 140 W / 160 W / 180 W
Armatür Verimliliği	157 lm/W
Renkssel Geri Verim (CRI)	>80
Işık Renk Sıcaklığı (CCT)	2700K / 3000K / 4000K / 6500K
Renk Toleransı	< 3 SDCM
Driver Tipi	On/Off
Driver Markası	Philips
LED Markası	Samsung
Giriş Gerilimi / Frekans	220-240 V AC 50/60 Hz
Güç Faktörü	>0.9
Surge	4kV
THD (AKIM)	>%20
LED ömrü	>100.000 saat
Opsiyon	On-Off / Dali / 1-10V / Acil Durum Kitli / Endüstriyel

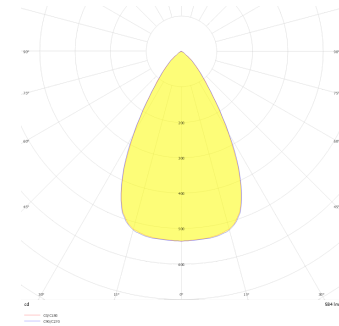
Teknik Çizim



Fotometrik Eğri



Teknik Çizim



Sipariş Kodu	Ürün Kodu	Güç (W)	Işık Akısı (LM)	CRI	CCT (K)	Optik	Ölçüler (mm)
	ARD 032 010 100S 8040 10 60 LN 65 00	100	16174	>80	4000	60° Pc Lens	Ø320x108
	ARD 032 010 100S 8040 10 90 LN 65 00	100	16174	>80	4000	90° Pc Lens	Ø320x108
	ARD 032 010 140S 8040 10 60 LN 65 00	140	21868	>80	4000	60° Pc Lens	Ø320x108
	ARD 032 010 140S 8040 10 90 LN 65 00	140	21868	>80	4000	90° Pc Lens	Ø320x108
	ARD 032 010 160S 8040 10 60 LN 65 00	160	24124	>80	4000	60° Pc Lens	Ø320x108
	ARD 032 010 160S 8040 10 90 LN 65 00	160	24124	>80	4000	90° Pc Lens	Ø320x108
	ARD 032 010 180S 8040 10 60 LN 65 00	180	27010	>80	4000	60° Pc Lens	Ø320x108
	ARD 032 010 180S 8040 10 90 LN 65 00	180	27010	>80	4000	90° Pc Lens	Ø320x108