

# Glow X3

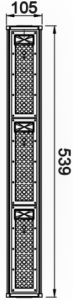


Endüstriyel Armatür

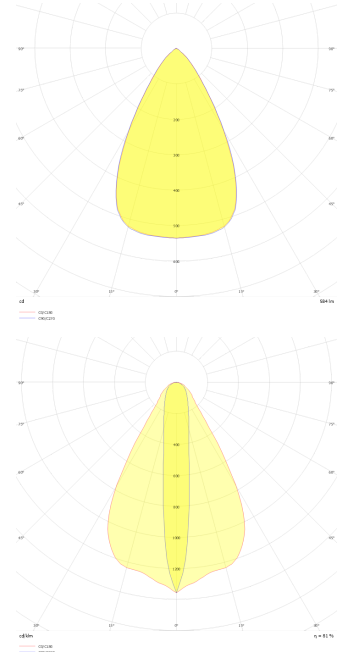


<b>Armatür Grubu</b>	Endüstriyel
<b>Armatür Rengi</b>	RAL 9005
<b>Gövde</b>	Elektrostatik Toz Boyalı Alüminyum Ekstrüzyon Gövde
<b>Optik</b>	60° / 90° / 30x70° Lens
<b>Işık Kaynağı</b>	LED
<b>Elektriksel Koruma Sınıfı</b>	CLASS II
<b>IP</b>	66
<b>IK</b>	09
<b>Çalışma Sıcaklığı</b>	-20°C / +40°C
<b>Işık Akısı</b>	22237 lm
<b>Tüketim Gücü</b>	145 W
<b>Armatür Verimliliği</b>	153,36 lm/W
<b>Renk Geri Verim (CRI)</b>	>80
<b>Işık Renk Sıcaklığı (CCT)</b>	2700K / 3000K / 4000K / 6500K
<b>Renk Toleransı</b>	< 3 SDCM
<b>Driver Tipi</b>	On/Off
<b>Driver Markası</b>	Tridonic
<b>LED Markası</b>	Samsung
<b>Giriş Gerilimi / Frekans</b>	220-240 V AC 50/60 Hz
<b>Güç Faktörü</b>	>0.9
<b>Surge</b>	1kV
<b>THD (AKIM)</b>	>%20
<b>LED ömrü</b>	>100.000 saat
<b>Opsiyon</b>	Dali / 1-10V / Acil Durum Kitli / Endüstriyel / Temperli Cam

Teknik Çizim



Fotometrik Eğri



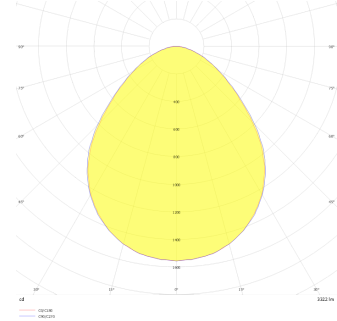
[www.atelaydinlatma.com](http://www.atelaydinlatma.com)

# Glow X3



Endüstriyel Armatür

Teknik Çizim



Sipariş Kodu	Ürün Kodu	Güç (W)	Işık Akısı (LM)	CRI	CCT (K)	Optik	Ölçüler (mm)
	GLW 010 078 145S 8040 10 02 LN 66 00	145	22237	>80	4000	30°x70° Lensli	539x105x81
	GLW 010 078 145S 8040 10 90 LN 66 00	145	22237	>80	4000	90° Lensli	539x105x81
	GLW 010 078 145S 8040 10 60 LN 66 00	145	22237	>80	4000	60° Lensli	539x105x81

[www.atelaydinlatma.com](http://www.atelaydinlatma.com)