

Glow X2

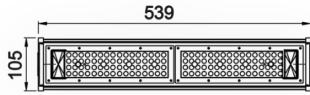


Endüstriyel Armatür

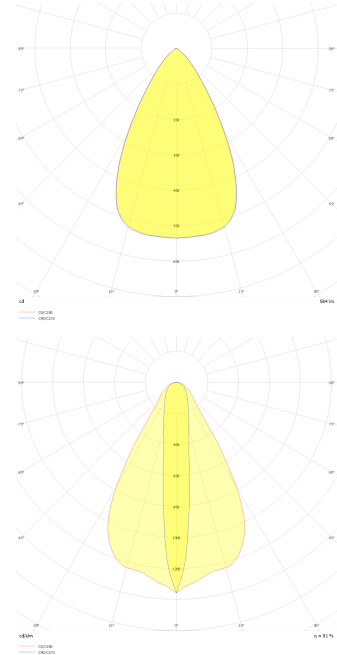


Armatür Grubu	Endüstriyel
Armatür Rengi	RAL 9005
Gövde	Elektrostatik Toz Boyalı Alüminyum Ekstrüzyon Gövde
Optik	60° / 90° / 30x70° Lens
Işık Kaynağı	LED
Elektriksel Koruma Sınıfı	CLASS II
IP	66
IK	09
Çalışma Sıcaklığı	-20°C / +40°C
Işık Akısı	14875 lm
Tüketim Gücü	97 W
Armatür Verimliliği	153,36 lm/W
Renksel Geri Verim (CRI)	>80
Işık Renk Sıcaklığı (CCT)	2700K / 3000K / 4000K / 6500K
Renk Toleransı	< 3 SDCM
Driver Tipi	On/Off
Driver Markası	Tridonic
LED Markası	Samsung
Giriş Gerilimi / Frekans	220-240 V AC 50/60 Hz
Güç Faktörü	>0.9
Surge	1kV
THD (AKIM)	>%20
LED ömrü	100.000 saat
Opsiyon	Dali / 1-10V / Acil Durum Kitli / Endüstriyel / Temperli Cam

Teknik Çizim



Fotometrik Eğri

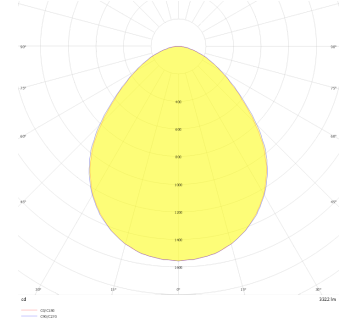


Glow X2



Endüstriyel Armatür

Teknik Çizim



Sipariş Kodu	Ürün Kodu	Güç (W)	Işık Akısı (LM)	CRI	CCT (K)	Optik	Ölçüler (mm)
	GLW 010 054 097S 8040 10 02 LN 66 00	97	14875	>80	4000	30°x70° Lensli	539x105x81
	GLW 010 054 097S 8040 10 90 LN 66 00	97	14875	>80	4000	90° Lensli	539x105x81
	GLW 010 054 097S 8040 10 60 LN 66 00	97	14875	>80	4000	60° Lensli	539x105x81

www.atelaydinlatma.com

03.04.2025 - Ürün hakkında güncel bilgi ve verilere ulaşmak için ürün sayfasını ziyaret ediniz: [Glow X2](#)