

Glow 3X

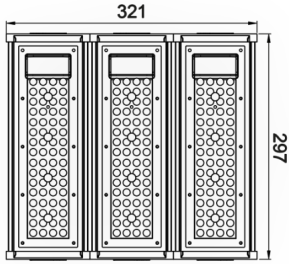


Endüstriyel Armatür

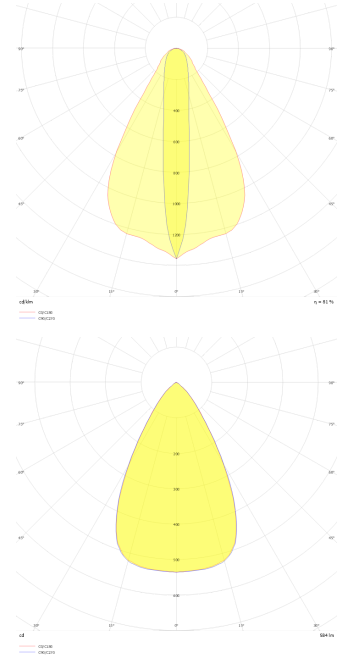


Armatür Grubu	Endüstriyel
Armatür Rengi	RAL 9005
Gövde	Elektrostatik Toz Boyalı Alüminyum Ekstrüzyon Gövde
Optik	60° / 90° / 30x70° Lens
Işık Kaynağı	LED
Elektriksel Koruma Sınıfı	CLASS II
IP	66
IK	09
Çalışma Sıcaklığı	-20°C / +40°C
Işık Akısı	22237 lm
Tüketim Gücü	145 W
Armatür Verimliliği	153,36 lm/W
Renkssel Geri Verim (CRI)	>80
Işık Renk Sıcaklığı (CCT)	2700K / 3000K / 4000K / 6500K
Renk Toleransı	< 3 SDCM
Driver Tipi	On/Off
Driver Markası	Tridonic
LED Markası	Samsung
Giriş Gerilimi / Frekans	220-240 V AC 50/60 Hz
Güç Faktörü	>0.9
Surge	1kV
THD (AKIM)	>%20
LED ömrü	100.000 saat
Opsiyon	Dali / 1-10V / Acil Durum Kitli / Endüstriyel / Temperli Cam

Teknik Çizim



Fotometrik Eğri

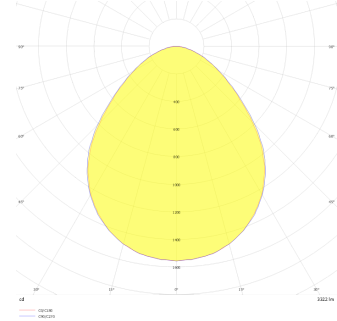


Glow 3X



Endüstriyel Armatür

Teknik Çizim



Sipariş Kodu	Ürün Kodu	Güç (W)	Işık Akısı (LM)	CRI	CCT (K)	Optik	Ölçüler (mm)
	GLW 010 078 145S 8040 10 02 LN 66 00	145	22237	>80	4000	30°x70° Lensli	293x321x81
	GLW 010 078 145S 8040 10 90 LN 66 00	145	22237	>80	4000	90° Lensli	293x321x81
	GLW 010 078 145S 8040 10 60 LN 66 00	145	22237	>80	4000	60° Lensli	293x321x81

www.atelaydinlatma.com

03.04.2025 - Ürün hakkında güncel bilgi ve verilere ulaşmak için ürün sayfasını ziyaret ediniz: [Glow 3X](#)