

Glow 2X3

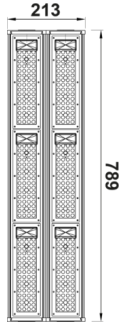


Endüstriyel Armatür

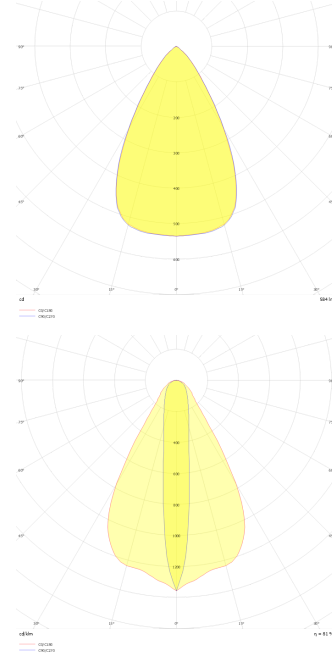


Armatür Grubu	Endüstriyel
Armatür Rengi	RAL 9005
Gövde	Alüminyum Ekstrüzyon Gövde
Optik	60° / 90° / 30x70° Lens & Temperli Cam
Işık Kaynağı	LED
Elektriksel Koruma Sınıfı	CLASS II
IP	66
IK	09
Çalışma Sıcaklığı	-20°C / +40°C
Işık Akısı	29751 lm / 44627 lm
Tüketim Gücü	291 W
Armatür Verimliliği	153,36 lm/W
Renksel Geri Verim (CRI)	>80
Işık Renk Sıcaklığı (CCT)	2700K / 3000K / 4000K / 6500K
Renk Toleransı	< 3 SDCM
Driver Tipi	On/Off
Driver Markası	Tridonic
LED Markası	Samsung
Giriş Gerilimi / Frekans	220-240 V AC 50/60 Hz
Güç Faktörü	>0.9
Surge	1kV
THD (AKIM)	>%20
LED ömrü	100.000 saat
Opsiyon	On-Off / Dali / 1-10V / Acil Durum Kitli / Endüstriyel <input type="checkbox"/>

Teknik Çizim



Fotometrik Eğri



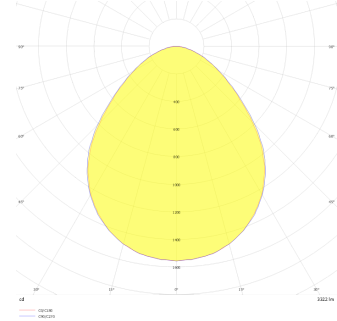
www.atelaydinlatma.com

Glow 2X3



Endüstriyel Armatür

Teknik Çizim



Sipariş Kodu	Ürün Kodu	Güç (W)	Işık Akısı (LM)	CRI	CCT (K)	Optik	Ölçüler (mm)
	GLW 020 078 291S 8040 10 02 LN 66 00	291	44627	>80	4000	30°x70° Lensli	789x213x81
	GLW 020 054 194S 8040 10 90 LN 66 00	291	44627	>80	4000	90° Lensli	789x213x81
	GLW 020 078 291S 8040 10 60 LN 66 00	291	29751	>80	4000	60° Lensli	789x213x81

www.atelaydinlatma.com