

Glow 2X2

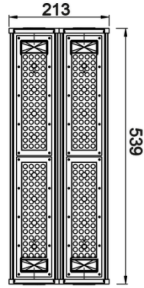


Endüstriyel Armatür

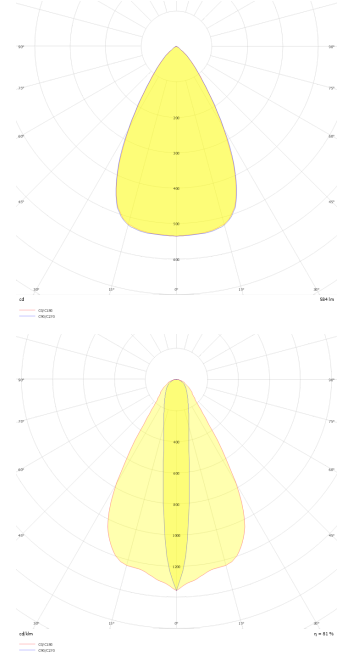


Armatür Grubu	Endüstriyel
Armatür Rengi	RAL 9005
Gövde	Elektrostatik Toz Boyalı Alüminyum Ekstrüzyon Gövde
Optik	60° / 90° / 30x70° Lens & Temperli Cam
Işık Kaynağı	LED
Elektriksel Koruma Sınıfı	CLASS II
IP	66
IK	09
Çalışma Sıcaklığı	-20°C / +40°C
Işık Akısı	29751 lm
Tüketim Gücü	194 W
Armatür Verimliliği	153,36 lm/W
Renkset Geri Verim (CRI)	>80
Işık Renk Sıcaklığı (CCT)	2700K / 3000K / 4000K / 6500K
Renk Toleransı	< 3 SDCM
Driver Tipi	On/Off
Driver Markası	Tridonic
LED Markası	Samsung
Giriş Gerilimi / Frekans	220-240 V AC 50/60 Hz
Güç Faktörü	>0.9
Surge	1kV
THD (AKIM)	>%20
LED ömrü	100.000 saat
Opsiyon	On-Off / Dali / 1-10V / Acil Durum Kitli / Endüstriyel <input type="checkbox"/>

Teknik Çizim



Fotometrik Eğri



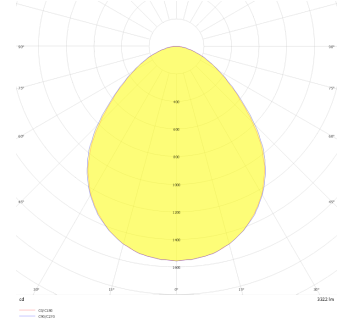
www.atelaydinlatma.com

Glow 2X2



Endüstriyel Armatür

Teknik Çizim



Sipariş Kodu	Ürün Kodu	Güç (W)	Işık Akısı (LM)	CRI	CCT (K)	Optik	Ölçüler (mm)
	GLW 020 054 194S 8040 10 02 LN 66 00	194	29751	>80	4000	30°x70° Lensli	539x213x81
	GLW 020 054 194S 8040 10 90 LN 66 00	194	29751	>80	4000	90° Lensli	539x213x81
	GLW 020 054 194S 8040 10 60 LN 66 00	194	29751	>80	4000	60° Lensli	539x213x81

www.atelaydinlatma.com

03.01.2025 - Ürün hakkında güncel bilgi ve verilere ulaşmak için ürün sayfasını ziyaret ediniz: [Glow 2X2](#)