

# Rainbow Deep

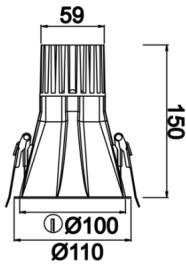


Sıva Altı Downlight & Spot Armatür

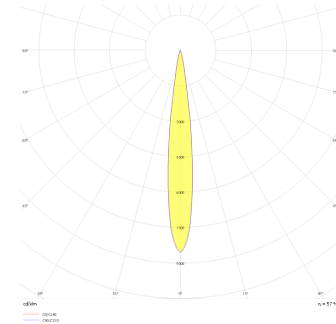


<b>Armatür Grubu</b>	Downlight & Spot
<b>Montaj Tipi</b>	Sıva Altı
<b>Armatür Rengi</b>	RAL 9010 - RAL 9005 - RAL 9006 - RAL 9016
<b>Gövde</b>	Alüminyum Ekstrüzyon
<b>Optik</b>	15° 30° 40° Reflektör & Şeffaf Difüzör
<b>Işık Kaynağı</b>	LED
<b>Elektriksel Koruma Sınıfı</b>	CLASS II
<b>IP</b>	44
<b>IK</b>	03
<b>Çalışma Sıcaklığı</b>	-20°C / +40°C
<b>Işık Akısı</b>	511 lm / 657 lm / 949 lm
<b>Tüketim Gücü</b>	13 W / 7 W / 9 W
<b>Armatür Verimliliği</b>	73 lm/W
<b>Renkssel Geri Verim (CRI)</b>	>80
<b>Işık Renk Sıcaklığı (CCT)</b>	2700K/3000K/4000K/6500K
<b>Renk Toleransı</b>	< 3 SDCM
<b>Driver Tipi</b>	On/Off
<b>Driver Markası</b>	Tridonic
<b>LED Markası</b>	Samsung
<b>Giriş Gerilimi / Frekans</b>	220-240 V AC 50/60 Hz
<b>Güç Faktörü</b>	>0.9
<b>Surge</b>	1kV
<b>THD (AKIM)</b>	>%20
<b>LED ömrü</b>	>102.000 saat
<b>Opsiyon</b>	On-Off / Dali / 1-10V / Acil Durum Kiti

Teknik Çizim

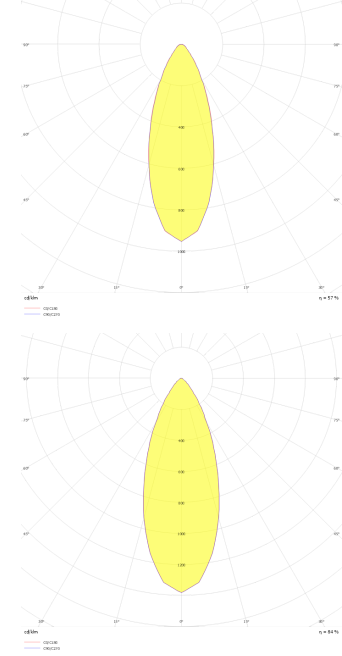
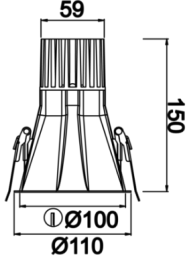


Fotometrik Eğri



[www.atelaydinlatma.com](http://www.atelaydinlatma.com)

Teknik Çizim



Sipariş Kodu	Ürün Kodu	Güç (W)	Işık Akısı (LM)	CRI	CCT (K)	Optik	Ölçüler (mm)
	RNB 010 015 007A 9040 10 15 SD 44 DP	7	511	>80	4000	15° Reflektör	Ø110
	RNB 010 015 009A 9040 10 15 SD 44 DP	9	657	>80	4000	15° Reflektör	Ø110
	RNB 010 015 013A 9040 10 15 SD 44 DP	13	949	>80	4000	15° Reflektör	Ø110
	RNB 010 015 007A 9040 10 30 SD 44 DP	7	511	>80	4000	30° Reflektör	Ø110
	RNB 010 015 009A 9040 10 30 SD 44 DP	9	657	>80	4000	30° Reflektör	Ø110
	RNB 010 015 013A 9040 10 30 SD 44 DP	13	949	>80	4000	30° Reflektör	Ø110
	RNB 010 015 007A 9040 10 40 SD 44 DP	7	657	>80	4000	40° Reflektör	Ø110
	RNB 010 015 009A 9040 10 40 SD 44 DP	9	657	>80	4000	40° Reflektör	Ø110
	RNB 010 015 013A 9040 10 40 SD 44 DP	13	949	>80	4000	40° Reflektör	Ø110