


Eye S-M

EYE 004 009 002K 8030 10 25 LN 65 00

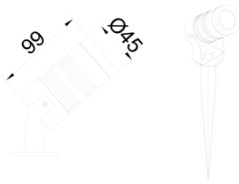


Kazık ve Zemin Cephe & Peyzaj Armatür



Armatür Grubu	Cephe & Peyzaj
Montaj Tipi	Kazık ve Zemin
Armatür Rengi	RAL 9006 - RAL 9005 - RAL 9010
Gövde	Alüminyum Enjeksiyon
Optik	10° 25° 36° Lens
Işık Kaynağı	LED
Elektriksel Koruma Sınıfı	CLASS I
IP	65
IK	02
Çalışma Sıcaklığı	-20°C / +40°C
Işık Akısı	160
Tüketim Gücü	2
Armatür Verimliliği	80 lm/W
Renkset Geri Verim (CRI)	>80
Işık Renk Sıcaklığı (CCT)	2700K/3000K/4000K/6500K
Renk Toleransı	< 3 SDCM
Driver Tipi	On/Off
Driver Markası	Tridonic
LED Markası	Samsung
Giriş Gerilimi / Frekans	220-240 V AC 50/60 Hz
Güç Faktörü	>0.9
Surge	1kV
THD (AKIM)	>%20
LED ömrü	>70.000 saat
Opsiyon	On-Off / Dali / 1-10V / Acil Durum Kitli

Teknik Çizim



Fotometrik Eğri



www.atelaydinlatma.com

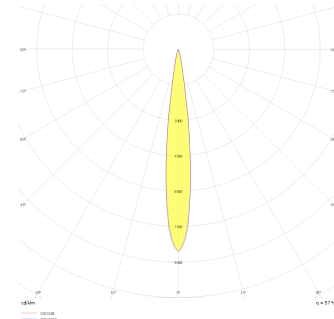
Eye S-M

EYE 004 009 002K 8030 10 25 LN 65 00

Kazık ve Zemin Cephe & Peyzaj Armatür



Teknik Çizim



Sipariş Kodu	Ürün Kodu	Güç (W)	Işık Akısı (LM)	CRI	CCT (K)	Optik	Ölçüler (mm)
71000123	EYE 004 009 002K 8030 10 25 LN 65 00	2	160	>80	4000	25° Lens	Ø45x99